

Handleiding Doradesign Ringcalculator

Inhoud

[*Inhoud*](#)

[*Account aanvragen*](#)

[*Ring configureren*](#)

[*Ring kiezen*](#)

[*Ring configureren*](#)

[*Velden*](#)

[*Eigen bestelnummer*](#)

[*Metaal*](#)

[*Maat*](#)

[*Breedte*](#)

[*Afwerking*](#)

[*Kleuren*](#)

[*Diamant/zirkoon*](#)

[*Gravure*](#)

[*Opmerkingen*](#)

[*Bestelling verzenden*](#)

[*Accountgegevens aanpassen*](#)

Account aanvragen

Klik op registreren en vul alle velden in.



The image shows a browser window with the URL `mtti.comfort.com/register`. The page title is "Registreren • Doradesign". The DORA logo is in the top left corner. The registration form is centered and contains the following fields:

- bedrijfsnaam
- email
- voornaam
- achternaam
- wachtwoord
- herhaal wachtwoord
- telefoon


Below the password fields, there is a note: "Tijp: Je wachtwoord moet minimaal zoveel tekens lang zijn. Om het sterker te maken, gebruik je hoofd en kleine letters, cijfers en tekens als ! " ? \$ % ^ * & # @ .".

Klik onderaan op de knop 'registreren' om uw account aan te vragen. MTTI zal uw account zo snel mogelijk nakijken goedkeuren. U krijgt een melding via email als uw account goedgekeurd is. Daarna kan u inloggen met uw emailadres en wachtwoord.

Ring configureren

Ring kiezen

Kies een collectie en klik op een ring om deze te configureren.



Ring configureren

Vul extra velden in of pas de configuratie van de ring aan. De prijs zal automatisch geupdate worden. Dit is de winkelverkoopprijs.

Velden

Eigen bestelnummer

Hier kan u een bestelnummer invoeren dat u gebruikt voor interne doeleinden. Dit nummer zal altijd bij uw bestelling zichtbaar zijn.

Metaal

De meeste ringen zijn in meerdere metaalsoorten verkrijgbaar.

Maat

Kies de juiste maat.

Breedte

De meeste ringen zijn in verschillende breedtes te krijgen.

DORA

Afwerking

De afwerking zoals getoond op de foto is standaard geselecteerd. Indien gewenst kan u een andere afwerking bestellen. U kan een voorbeeld van de de afwerkingen zien door op 'voorbeelden' te klikken.

Kleuren

Als een ring in goud besteld wordt kan deze in 1 of meerdere kleuren verkregen worden. De standaard configuratie is al geselecteerd. Indien een ander metaal dan goud geselecteerd wordt kan de kleur niet aangepast worden.

Diamant/zirkoon

Hier kan u kiezen voor zirkonen i.p.v. diamanten.

De velden 'slijpwijze' en 'totaal karaat' zijn louter informatief.

Gravure

Vul indien gewenst een gravure in. Gebruik de knoppen onder dit veld om speciale tekens in te voeren. Als u een gravure invoert is het mogelijk om het lettertype aan te passen.

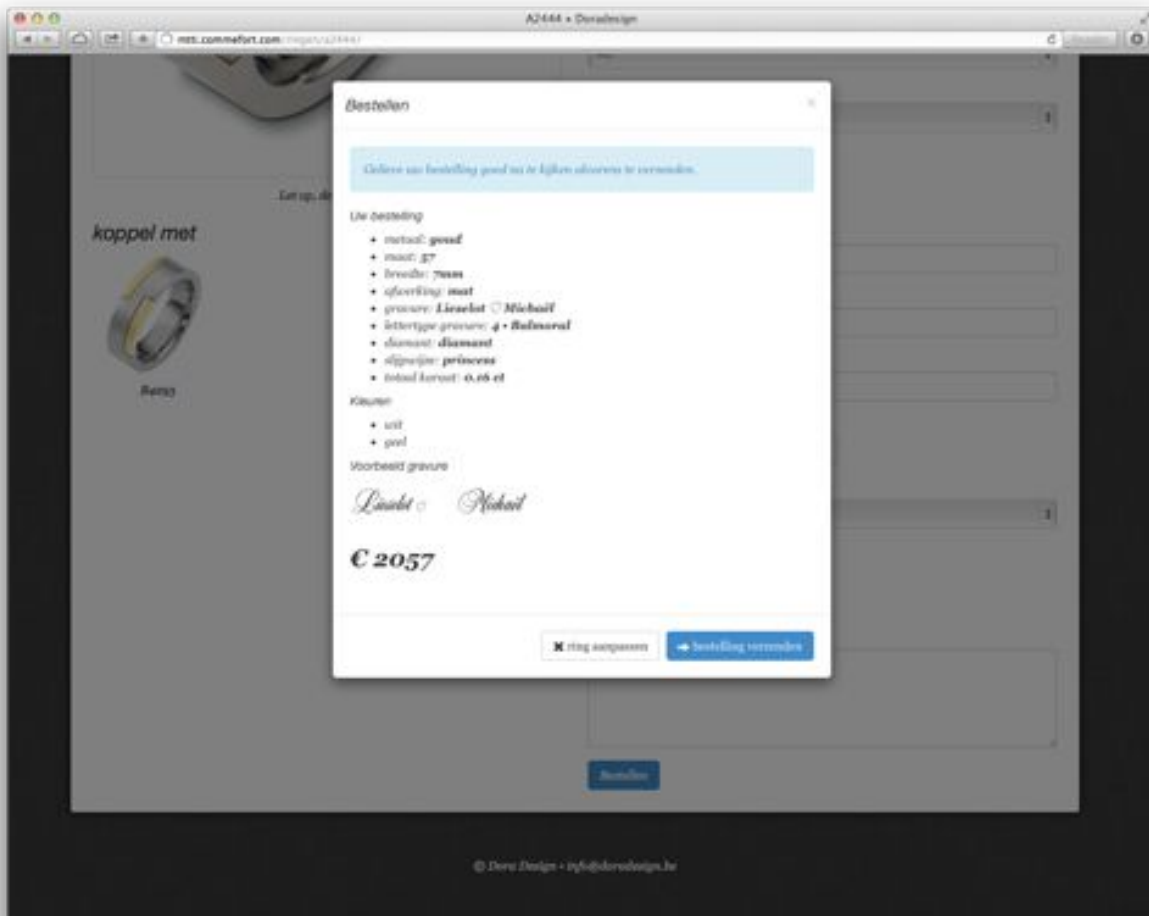


Opmerkingen

Hier kan u extra opmerkingen over de bestelling invoeren.

Bestelling verzenden

Klik op *Bestellen* als u klaar bent met het configureren van de ring. U krijgt nog een overzicht van de bestelling te zien voor *De bestelling wordt verzonden*. Klik op *'bestelling verzenden'* als u alles goed hebt nagekeken.

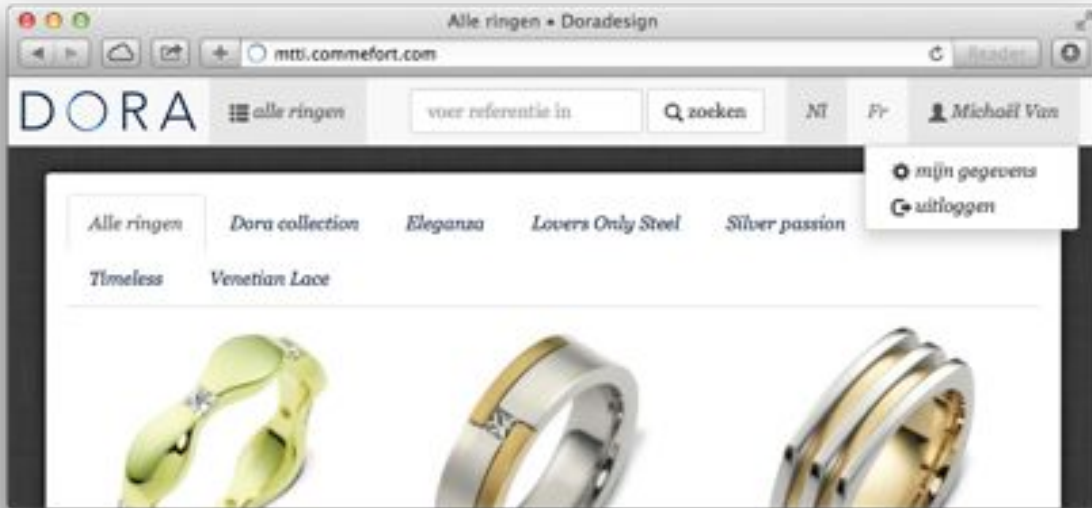


Na het verzenden van uw bestelling krijgt u nog een bevestiging via mail.

DORA

Accountgegevens aanpassen

Klik rechts bovenaan op uw accountnaam > mijn gegevens om deze aan te passen.



Hier kan u uw persoonlijke gegevens en wachtwoord aanpassen. Klik op 'Profiel bijwerken' om deze gegevens op te slaan.

